



Habilidades Académicas y de Preparación para la Carrera

**Leer, Comprender y  
Disfrutar**

**Unidad**

**3**

**National PASS Center  
2013**

## Señales y Carteles

### Vocabulario:

- ✓ señal
- ✓ cartel
- ✓ volante
- ✓ tablero de avisos

**P**robablemente no hay día que pase sin que veamos una señal, cartel, volante, o anuncio. Ya sea al ir conduciendo o caminando hasta la esquina de nuestra cuadra es seguro que veremos un letrero con el nombre de nuestra calle, así como una señal de tránsito, como una señal de alto. Ya sea que tengan palabras o símbolos, siempre los estamos leyendo. Es muy importante entender estas señales, carteles, volantes, y anuncios que vemos todos los días. Estos nos dan información que necesitamos conocer. Por ejemplo, una señal de alto nos dice que tenemos que detenernos porque puede haber tráfico viniendo desde otra dirección, o peatones (personas) cruzando la calle. Las señales de alto nos protegen. Veamos otras señales que posiblemente vemos diariamente.




Algunas señales de tránsito tienen palabras y otras solamente tienen símbolos. Es tan importante saber el significado de las palabras como conocer el significado de los símbolos.

**Ejemplo:**



Esta señal de tránsito nos dice que solo podemos dar vuelta a la izquierda, lo que significa que de ninguna manera podemos dar vuelta a la derecha. Es importante saber lo que la flecha significa así como lo que la palabra “only” (solamente) quiere decir.



Esta señal de tránsito nos dice que no podemos dar vuelta a la izquierda. Es importante saber lo que la flecha quiere decir, así como lo que el símbolo sobre la flecha significa. El símbolo  siempre quiere decir **NO**.

Demos un vistazo a algunas otras señales de tránsito que únicamente utilizan símbolos. Une con una línea la señal de tránsito con su descripción correspondiente. El primero se ha hecho ya para tu conveniencia.

1.



a. Tránsito de equipos agrícolas

2.



b. Camino resbaloso si está mojado

3.



c. Área de cruce de venados

4.



d. No se permiten bicicletas


Observa las señales que aparecen abajo. Contesta cada pregunta anotando la letra de la señal sobre la línea de respuesta.

5. Vas conduciendo en la autopista y te das cuenta que ya casi no tienes gasolina. ¿Qué señal debes estar buscando? \_\_\_\_\_
6. Estás buscando donde estacionarte en el pueblo. ¿Qué señal debes asegurarte de buscar? \_\_\_\_\_
7. Tomaste tres tazas de café antes de irte de compras. Mientras estás haciendo tus compras te das cuenta que necesitas ir al baño inmediatamente. ¿Qué señal debes buscar? \_\_\_\_\_
8. Un compañero de trabajo tiene dolor en el pecho y te pide llevarlo al hospital. Mientras conduces el auto, ¿qué señal debes estar buscando? \_\_\_\_\_
9. Te has roto una pierna y andas en silla de ruedas. Te es imposible subir escalones para entrar a un edificio, así que buscas otra entrada. ¿Qué señal debes buscar? \_\_\_\_\_
10. Estás en otra ciudad y sin coche. Necesitas desplazarte por el pueblo. ¿Qué señal debes buscar? \_\_\_\_\_



Lee cada señal y escribe un resumen de cada una en el espacio previsto. El primero ya se ha hecho para tu conveniencia.

11.



El estacionamiento en la calle es por dos (2) horas entre las 8:30AM y las 5:30PM. Ya que la señal no nos indica que no debemos estacionar un vehículo ahí entre las 5:30PM y las 8:30AM, eso significa que podemos estacionar ahí por más de dos horas sin ser multados o llevados al corralón.

12.



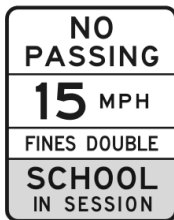
---

---

---

---

13.



---

---

---

---

14.




---

---

---

---

Éstas son algunas señales que podrías llegar a ver en tu trabajo. ¿Alguna de ellas te es familiar? ¿Dónde las has visto antes? ¿Qué significan estas señales?



Junto con las señales, es probable que también veamos carteles y volantes todos los días. Los carteles y volantes se cuelgan para anunciar algo e informar acerca de un evento como podría ser un concierto de música, espectáculo, o una reunión local.


Lee el cartel y contesta las preguntas.

clayton  
Antique Air Show

*www.claytonairshow.com*

*¡Ven y conoce la historia de la aviación en el 10° festival aéreo anual Clayton de antigüedades de la aviación! ¡Disfruta de una emocionante exhibición de acrobacias aéreas a las 6 P.M. todos los días!*

*¡La exhibición se efectuará del sábado, 18 de agosto al domingo, 26 de agosto en el Campo Aéreo Clayton!*



15. ¿Qué anuncia este cartel? \_\_\_\_\_

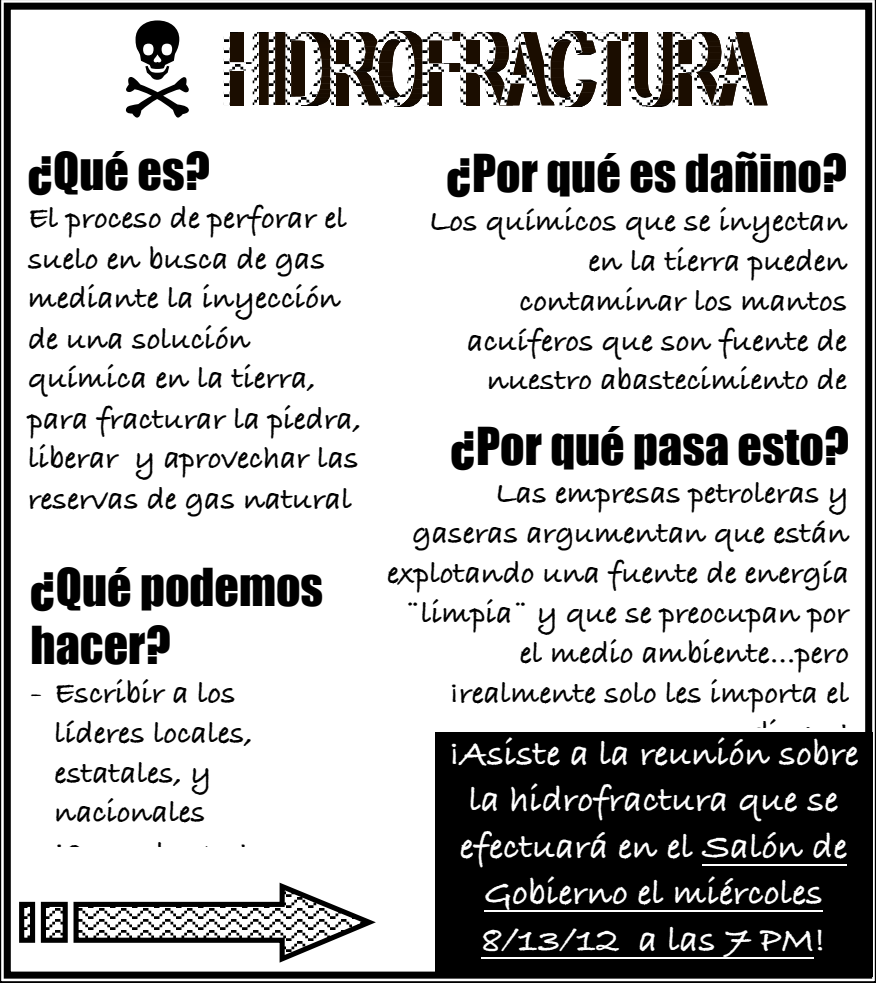
16. ¿Cuándo se llevará a cabo? \_\_\_\_\_

17. ¿A qué hora es la exhibición de acrobacias aéreas? \_\_\_\_\_

18. ¿Con qué frecuencia se efectúa el espectáculo acrobático? \_\_\_\_\_



Lee el volante siguiente y contesta las preguntas.



**¿Qué es?**  
El proceso de perforar el suelo en busca de gas mediante la inyección de una solución química en la tierra, para fracturar la piedra, liberar y aprovechar las reservas de gas natural

**¿Por qué es dañino?**  
Los químicos que se inyectan en la tierra pueden contaminar los mantos acuíferos que son fuente de nuestro abastecimiento de

**¿Por qué podemos hacer?**  
- Escribir a los líderes locales, estatales, y nacionales

**¿Por qué pasa esto?**  
Las empresas petroleras y gaseras argumentan que están explotando una fuente de energía "limpia" y que se preocupan por el medio ambiente...pero irrealmente solo les importa el

**¡Asiste a la reunión sobre la hidrofractura que se efectuará en el Salón de Gobierno el miércoles 8/13/12 a las 7 PM!**

19. ¿Qué es la hidrofractura? \_\_\_\_\_

20. ¿Por qué se está llevando a cabo la hidrofractura? \_\_\_\_\_

21. ¿Por qué es perjudicial la hidrofractura? \_\_\_\_\_

22. De acuerdo al volante, ¿dónde puedes obtener más información sobre esto?

\_\_\_\_\_

Un lugar en el que puedes encontrar muchos carteles y volantes es un tablero de avisos de una comunidad. Muchos negocios cuentan con tablero de avisos de la comunidad. Éste es un tablero en el que cualquier miembro de la comunidad puede colocar un cartel o volante para que sean vistos por el resto de la comunidad. También es un buen lugar para consultar si buscas un servicio, producto, o evento local.



Contesta estas preguntas con base en los carteles y volantes del tablero de avisos de la comunidad.

23. ¿Qué obra se está presentando en el Teatro de la Juventud de Ashville?

\_\_\_\_\_

24. ¿En qué fechas puedes ir a ver esta obra? \_\_\_\_\_

25. Nombra cuatro (4) servicios que se anuncian en el tablero de la comunidad.

\_\_\_\_\_

\_\_\_\_\_

26. ¿Qué es lo que vende Dave? \_\_\_\_\_

27. ¿Cómo quiere la Agencia de Empleos Thompson que los contactes?

\_\_\_\_\_

28. ¿Por qué crees que existe un anuncio sobre violencia doméstica?

\_\_\_\_\_

29. ¿Qué te parece ingenioso acerca del anuncio del Servicio de Paseo de

Mascotas de Dana? \_\_\_\_\_

\_\_\_\_\_

30. Explica por qué crees que hay una pluma y papel en el tablero de avisos de la

comunidad. \_\_\_\_\_

\_\_\_\_\_

☞ Fin de la Lección 2 ☞